

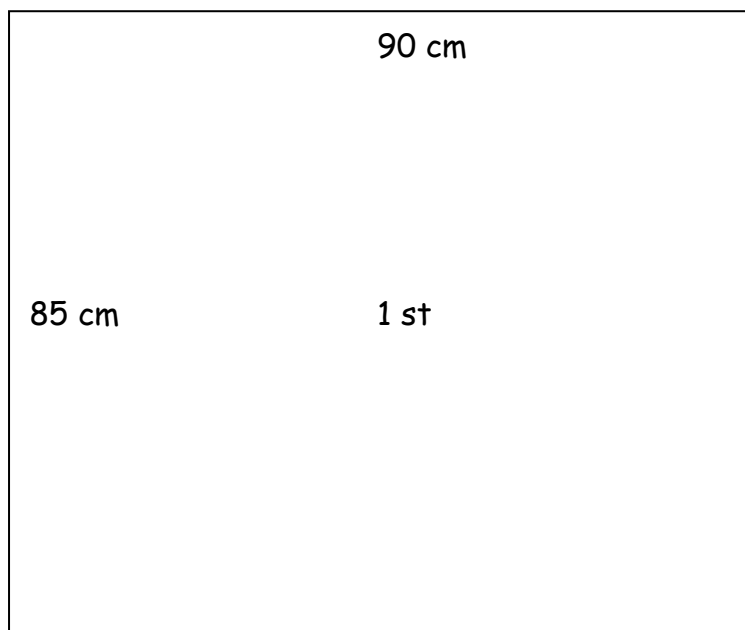
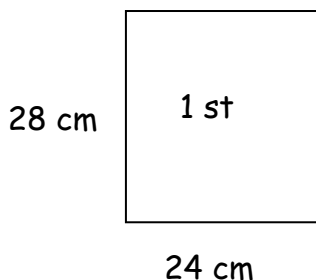
Kockförkläde i linnetyg

Färdigt mått: ca: 86 cm x 76 cm

Klipp till:

1 st framdel 90 x 85 cm

1 st ficka 28 x 24 cm



2 st knytband 8 x 90 cm

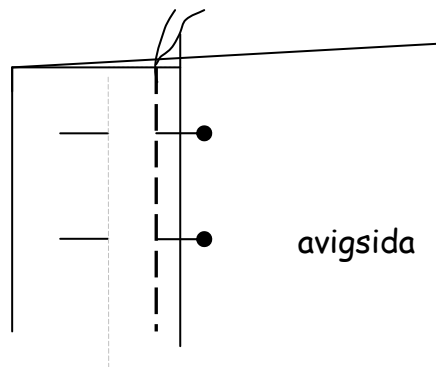
bredd 8 cm

2 st

längd 90 cm

Kortsidor:

- Vik och stryk dubbelvikta fällor på de kortare sidorna, först ca 1 cm och sedan 1,5 cm
- **TVÄRNÅLA VISA**
- Sy raksöm 2 mm från inner-kanten.

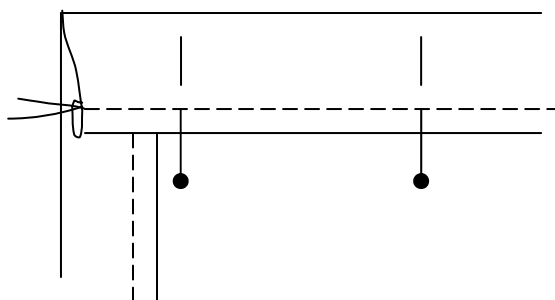


Nederkant:

- Vik och sy nederkanten på samma sätt.

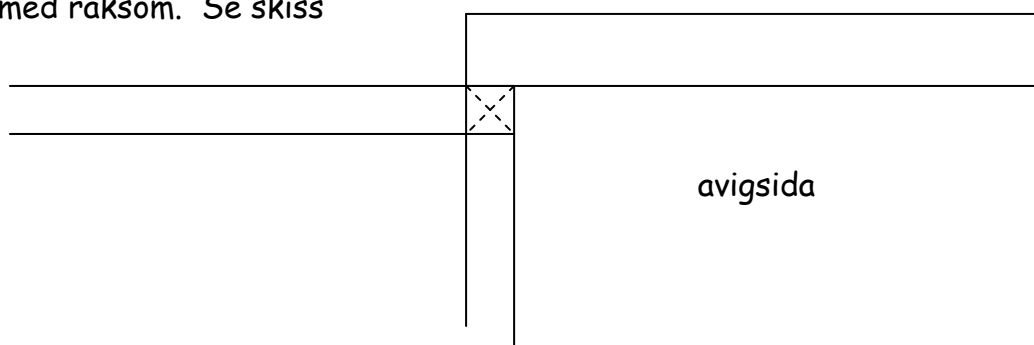
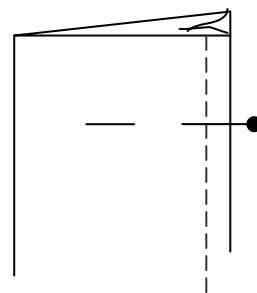
Ovankant:

- Ovankanten är lite bredare.
Vik först 1 cm och sedan 3 cm.
- **TVÄRNÅLA VISA**
- Sy raksöm 2 mm från inner-kanten.



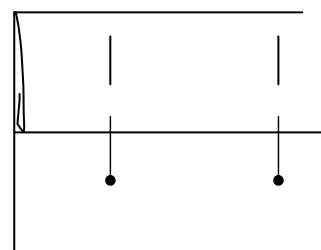
Knytband

- Vik in långsidorna 1 cm på knytbanden.
Stryk lätt.
- Vik sedan långsidorna mot varandra och
TVÄRNÅLA. **VISA**
- Vik in en av kortändarna på knytbanden. **VISA**
- Sy raksöm ca 2 mm från kanten.
- Placera knytbanden vid långsidorna ca 3 cm från ovankanten. Nåla fast.
VISA
- Sy fast med raksöm. Se skiss



Ficka

- Vik och stryk ovankanten på fickan, först 1 cm och sedan 3 cm.
TVÄRNÅLA **VISA**
- Sy raksöm ca 2 mm från kanten.
- Sack-sacka fickans tre traskanter.
- *Sy ett enkelt broderi i stjälkstygn mitt på fickan,
t.ex. monogram, hjärta.*



- Stryk in 1 cm bred kant runt fickans övriga
tre sidor. **VISA**
- Placera fickan ca 23 cm från
överkanten och sidan.
TVÄRNÅLA. **VISA**
- Sy fast fickan med raksöm
ca 2-4 mm från kanten.
Backa och fäst.

LYCKA TILL!

