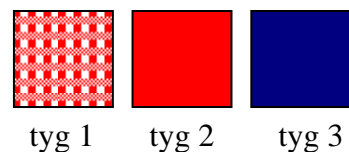


# Barntäcke

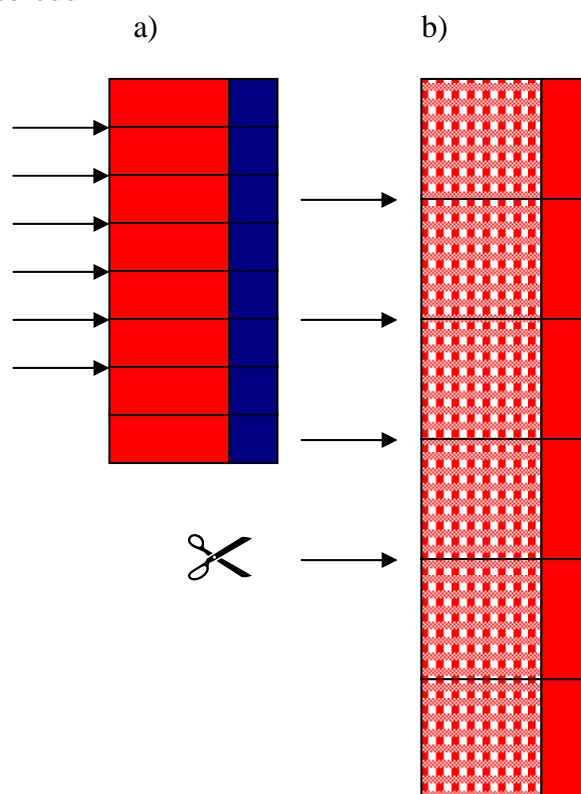

- 1) Välj tre tyger som passar ihop
- 2) Skär tygerna:
  - a) det mönstrade tyget 15 cm brett
  - b) det röda 5 cm brett och 15 cm brett
  - c) det blå tyget 5 cm brett




- 3) Sy ihop enl. skiss a) och b) med en pressarfotsbredd

- 4) Skär remsor
  - a) 5 cm och
  - b) 15 cm breda remsor enl. skiss

- 5) Placera ut lapparna enl. skiss och sy ihop.



- 6) Sy sedan ihop remsorna enligt skiss.



Sy på en kant runt om och quilta slutligen täcket. Se bild

